







COMPLEJO EDUCATIVO DE CHESTE

Escala 1:2.000 - Eq. 2,5 m





























































Simbología soluciones

-  Baliza falsa
-  Baliza correcta
-  Punto de observación

Símbolos especiales

-  muro de contención o cortado de escasa altura
-  montón de piedras prominente
-  vegetación arbustiva muy espesa

Tiempo máximo
100 minutos

3ª LETO				
Iniciación	1,7 km	45 m		
1 A-C				
2 A-B				
3 A-D				
4 A-C				
5 A-D				
6 A-B				
7 A-C				
8 A-B				
9 A-B				
10 A-D				
11 A-B				
12 A-C				
13 A-C				
14 A-D				
15 A-B				
16 A-C				



Organiza:

Colabora:

